Структура и анализ резистентности бактериальных возбудителей ОКИ у детей за 10 лет (2012-2022 гг.) по данным бактериологической лаборатории ОГБУЗ

Структура обследуемых бактериальных патогенов ОКИ за 2012 – 2022 гг.

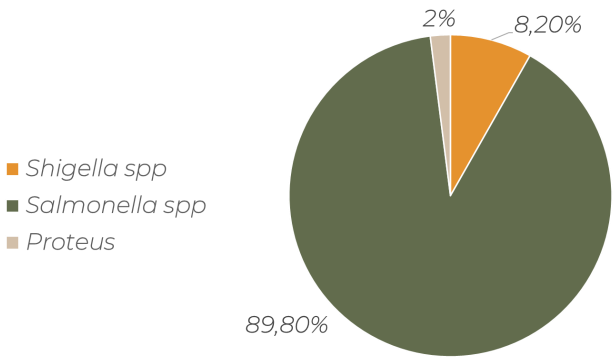

Наиболее часто выделяемые сальмонеллы

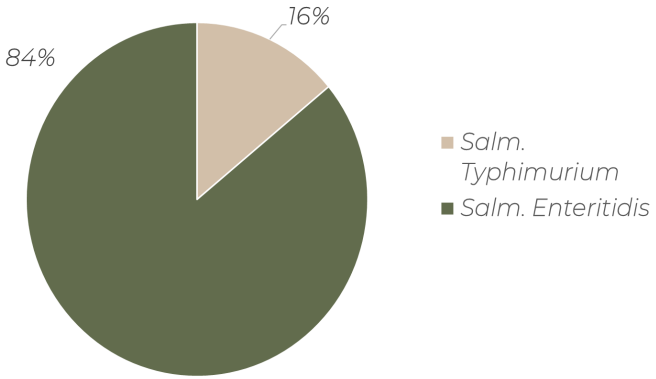

Показатели чувствительности Salmonella spp.

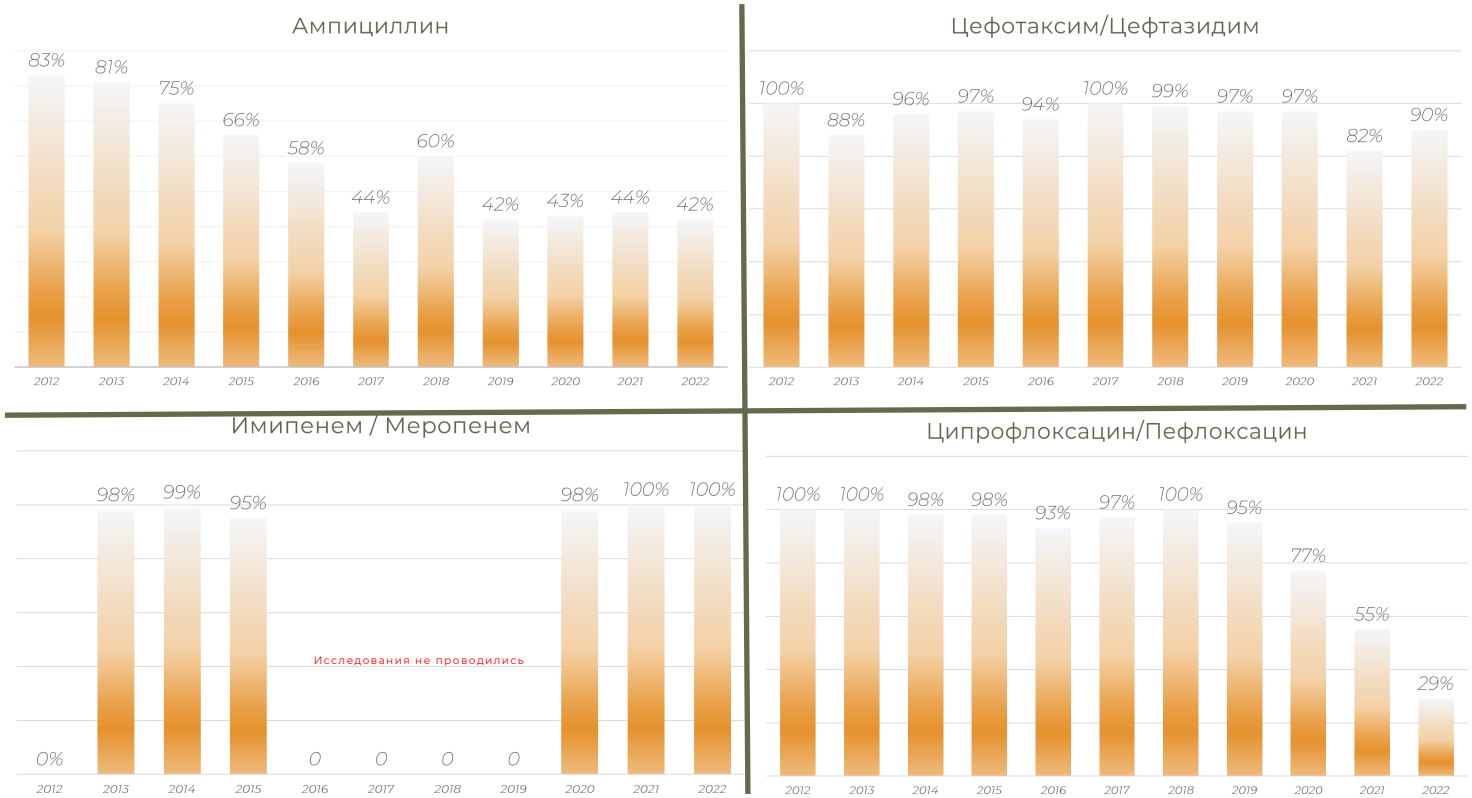

Выводы

- Среди выделенных возбудителей ОКИ преобладают сальмонеллы до 90% (enteritidis 84% и typhimurium 16%)
- По результатам чувствительности сальмонелл к АБП за 10 лет можно отметить существенное снижение чувствительности к Ампициллину (с 83% до 42%)
- За последние 5 лет можно отметить катастрофическое снижение чувствительности к Ципрофлоксацину (с 100% до 29%)
- К Цефалоспоринам III поколения (Цефотаксим и Цефтазидим) сохраняется умеренная чувствительность от 98 - 100% ,но также с тенденцией к снижению до 75-90% в последние 3 года
- Высокая чувствительность к Имипенему и Меропенему 98-100%